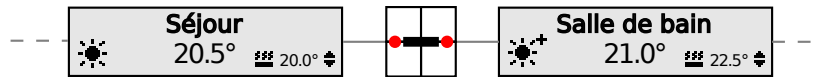


VMBGPOD utilisation comme thermostat

Modifier une étape de programme

1. Sélectionnez le thermostat en question (G,D)



2. Appuyez longuement (5 sec.) sur "BAS"

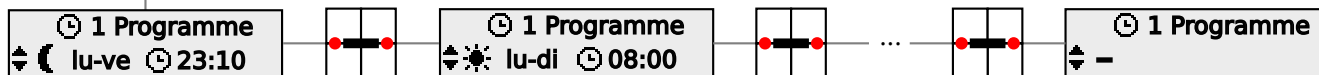


3. Appuyez brièvement sur "BAS"

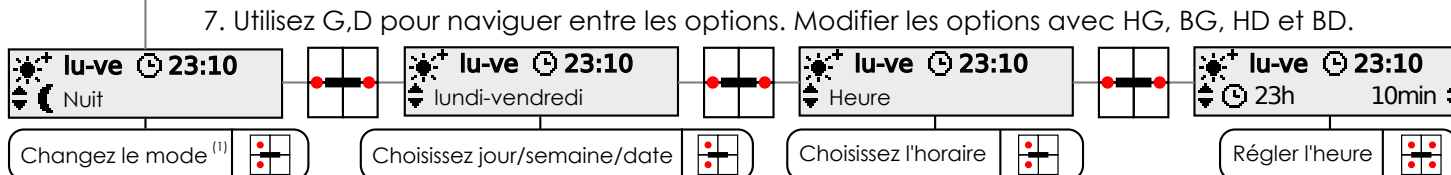


4. Appuyez de nouveau sur "BAS"

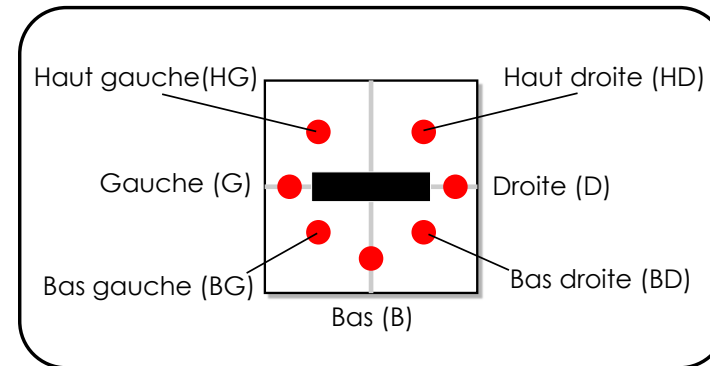
5. Sélectionnez l'étape de programme à modifier (G,D)



6. Appuyez sur HG ou BG pour modifier l'étape sélectionnée



5 sec. ou 15 sec. = retour à l'écran principal



(1) "Aucune action" = effacer l'étape de programme